

4.5. INFORMACIÓN DE DISCIPLINA FINANCIERA



XOCHIHUEHUETLÁN, GRO.











4.5.1. ESTADO ANALÍTICO DE INGRESOS DETALLADO - LDF, FORMATO LDF-1.

XOCHIHUEHUETLÁN, GRO.

MUNICIPIO DE XOCHIHUEHUETLAN (a)						
Estado Analítico de Ingresos Detallado - LDF						
Del 1 de Enero al 31 de Diciembre de 2024 (b)						
(PESOS)						
CONSTITUCIONAL SINDICATURA XOCHIHUEHUETLAN GUERRERO 2024-2027 Concepto (c)	Ingreso					
	Estimado (d)	Ampliaciones/ (Reducciones)	Modificado	Devengado	Recaudado 2024-2027	Diferencia (e)
Ingresos de Libre Disposición						
A. Impuestos	107,991	60,467	168,459	168,459	168,459	60,467
B. Cuotas y Aportaciones de Seguridad Social			0			0
C. Contribuciones de Mejoras			0			0
D. Derechos	507,015	-290,403	306,613	306,613	306,613	-290,403
E. Productos	18,571	-15,425	3,146	3,146	3,146	-15,425
F. Aprovechamientos	0	2,150	2,150	2,150	2,150	2,150
G. Ingresos por Ventas de Bienes y Prestación Servicios			0			0
H. Participaciones (H=h1+h2+h3+h4+h5+h6+h7+h8+h9+h10+h11)	15,155,045	-1,881,147	13,273,898	13,273,898	13,273,898	-1,881,147
h1) Fondo General de Participaciones	12,423,070	-1,715,139	10,707,931	10,707,931	10,707,931	-1,715,139
h2) Fondo de Fomento Municipal	1,162,233	-38,229	1,124,005	1,124,005	1,124,005	-38,229
h3) Fondo de Fiscalización y Recaudación	423,238	6,691	429,929	429,929	429,929	6,691
h4) Fondo de Compensación	211,306	-67,288	144,019	144,019	144,019	-67,288
h5) Fondo de Extracción de Hidrocarburos			0			0
h6) Impuesto Especial Sobre Producción y Servicios			0			0
h7) 0.136% de la Recaudación Federal Participable			0			0
h8) 3.17% Sobre Extracción de Petróleo			0			0
h9) Gasolinas y Diésel	347,687	32,532	380,218	380,218	380,218	32,532
h10) Fondo del Impuesto Sobre la Renta	587,511	-109,800	477,711	477,711	477,711	-109,800
h11) Fondo de Estabilización de los Ingresos de las Entidades Federativas	0	10,086	10,086	10,086	10,086	10,086
I. Incentivos Derivados de la Colaboración Fiscal (I=i1+i2+i3+i4+i5)	237,121	-68,276	168,845	168,845	168,845	-68,276
i1) Tenencia o Uso de Vehículos	177,818	-70,165	107,653	107,653	107,653	-70,165
i2) Fondo de Compensación ISAN	59,304	1,889	61,192	61,192	61,192	1,889
i3) Impuesto Sobre Automóviles Nuevos			0			0
i4) Fondo de Compensación de Repuestos Intermedios			0			0
i5) Otros Incentivos Económicos			0			0
J. Transferencias y Asignaciones			0			0
K. Convenios	0	0	0	0	0	0
k1) Otros Convenios y Subsidios			0			0
L. Otros Ingresos de Libre Disposición (L=l1+l2)	0	0	0	0	0	0
l1) Participaciones en Ingresos Locales			0			0
l2) Otros Ingresos de Libre Disposición			0			0
I. Total de Ingresos de Libre Disposición (I=A+B+C+D+E+F+G+H+I+J+K+L)	16,025,744	-2,102,634	13,923,111	13,923,111	13,923,111	-2,102,634
Ingresos Excedentes de Ingresos de Libre Disposición						
Transferencias Federales Etiquetadas						
A. Aportaciones (A=a1+a2+a3+a4+a5+a6+a7+a8)	32,685,287	-68,644	32,616,643	32,616,643	32,616,643	-68,644
a1) Fondo de Aportaciones para la Nómina Educativa y Gasto Operativo			0			0
a2) Fondo de Aportaciones para los Servicios de Salud			0			0
a3) Fondo de Aportaciones para la Infraestructura Social	25,494,301	-37,501	25,456,800	25,456,800	25,456,800	-37,501
a4) Fondo de Aportaciones para el Fortalecimiento de los Municipios y de las Demarcaciones Territoriales del Distrito Federal	7,190,985	-31,142	7,159,843	7,159,843	7,159,843	-31,142
a5) Fondo de Aportaciones Múltiples			0			0
a6) Fondo de Aportaciones para la Educación Tecnológica y de Adultos			0			0
a7) Fondo de Aportaciones para la Seguridad Pública de los Estados y del Distrito Federal			0			0
a8) Fondo de Aportaciones para el Fortalecimiento de las Entidades Federativas			0			0
B. Convenios (B=b1+b2+b3+b4)	145,000	33,652,494	33,797,494	33,797,494	33,797,494	33,652,494

MUNICIPIO DE XOCHIHUEHUETLÁN (a) Estado Analítico de Ingresos Detallado - LDF Del 1 de Enero al 31 de Diciembre de 2024 (b) (PESOS)						
Concepto (c)	Ingreso					Diferencia (e)
	Estimado (d)	Ampliaciones/ (Reducciones)	Modificado	Devengado	Recaudado	
b1) Convenios de Protección Social en Salud			0			0
b2) Convenios de Descentralización			0			0
b3) Convenios de Reasignación			0			0
b4) Otros Convenios y Subsidios	145,000	33,652,494	33,797,494	33,797,494	33,797,494	33,652,494
C. Fondos Distintos de Aportaciones (C=c1+c2)	0	0	0	0	0	0
c1) Fondo para Entidades Federativas y Municipios Productores de Hidrocarburos			0			0
c2) Fondo Minero			0			0
D. Transferencias, Asignaciones, Subsidios y Subvenciones,			0			0
y Pensiones y Jubilaciones			0			0
E. Otras Transferencias Federales Etiquetadas			0			0
II. Total de Transferencias Federales Etiquetadas (II = A + B + C + D + E)	32,830,287	33,583,850	66,414,137	66,414,137	66,414,137	33,583,850
III. Ingresos Derivados de Financiamientos (III = A)	0	0	0	0	0	0
A. Ingresos Derivados de Financiamientos			0			0
IV. Total de Ingresos (IV = I + II + III)	48,856,031	31,481,216	80,337,247	80,337,247	80,337,247	31,481,216
Datos Informativos						
1. Ingresos Derivados de Financiamientos con Fuente de Pago de Ingresos de Libre Disposición			0			0
2. Ingresos Derivados de Financiamientos con Fuente de Pago de Transferencias Federales Etiquetadas			0			0
3. Ingresos Derivados de Financiamientos (3 = 1 + 2)	0	0	0	0	0	0

Bajo protesta de decir verdad declaramos que los Estados Financieros y sus notas son razonablemente correctos y son responsabilidad del emisor.

<p>Autorizó:</p> <p></p> <p>C. Juan Rivera Fructuoso Presidente Municipal</p> <p></p>	<p>Vº Bº</p> <p></p> <p>C. Julia Rivera Guzman Síndica Procurador</p> <p></p>	<p>Elaboró:</p> <p></p> <p>C. Carlos Giovanni Peralta Astudillo Tesorero Municipal</p> <p></p>	<p>Revisó:</p> <p></p> <p>Lic. Eulipides Gutiérrez Zamora Titular del Órgano de Control Interno</p> <p></p>
---	---	--	---